


# DAS ZUCKERHUT- FAMILIENMAGAZIN



**FRÖBEL**  
Kompetenz für Kinder

**MAI 2023**

# TERMINE IM ZUCKERHUT

- **1. Mai: Tag der Arbeit**  
Die Kita ist ganztägig geschlossen.
- **8. und 9. Mai: Konzeptionstage**  
Die Kita ist ganztägig geschlossen.
- **16. Mai: Betriebsversammlung**  
Die Kita öffnet um 10:15 Uhr.
- **17. Mai: Ausflug in den Lindenthaler Tierpark für die Vorschulkinder**
- **17. Mai, 16:30-18 Uhr: Elternabend zum Thema Kinderschutz, Kinderrechte und Partizipation**  
mit Kinderbetreuung
- **18. Mai: Christi Himmelfahrt**  
Die Kita ist ganztägig geschlossen.
- **22. Mai: Erste Pflanzung auf unserem Gemüseacker**  
mit Pressebesuch
- **22. Mai, 15:30-17:30 Uhr: Familientreff im Elterncafé**
- **29. Mai: Pfingstmontag**  
Die Kita ist ganztägig geschlossen.

# TERMINE IM VEEDEL

- **04. Mai, 19:30-21 Uhr: „PEP – Klopfen als Akut-Hilfe bei Familienstress“**

kostenloses, digitales Angebot der FRÖBEL-Elternakademie, Anmeldung bis zum 02. Mai unter [FRÖBEL-Elternakademie: PEP - Klopfen als Akut-Hilfe - FRÖBEL - Kompetenz für Kinder \(froebel-gruppe.de\)](https://www.froebel-gruppe.de/pep)



- **09. Mai, 19-20:30 Uhr: Entdeckungsreise in frühkindliche Medienwelten**

Online-Elternabend im Rahmen der Initiative Eltern + Medien, kostenlos, Anmeldung unter [elternakademie@froebel-gruppe.de](mailto:elternakademie@froebel-gruppe.de)

- **10. Mai, 13-14:30 Uhr: „Nein!!!“ und „Ich will aber!!!“ „Kinder in der Trotz-/Autonomiephase begleiten“ – für Eltern**

Online-Informationsveranstaltung für alle interessierten Eltern, Anmeldung unter [schulpsychologie@stadt-koeln.de](mailto:schulpsychologie@stadt-koeln.de)



- **25. Mai, 19:30-21 Uhr: Tipps und Tricks für die Medienerziehung in der Familie**

kostenloses, digitales Angebot der FRÖBEL-Elternakademie, Anmeldung bis zum 23. Mai unter [FRÖBEL-Elternakademie: Tipps und Tricks für die Medienerziehung im Familien-Alltag - FRÖBEL - Kompetenz für Kinder \(froebel-gruppe.de\)](https://www.froebel-gruppe.de/tipps-tricks)



# ERINNERUNG: FAMILIENTREFF IM ZUCKERHUT

In diesem Monat findet unser Familientreff, aufgrund von Feier-, Konzeptions-, und Sprechtagen nur am **22. Mai** von 15:30 bis 17:30 Uhr statt. Wir bieten hier die Möglichkeit, in Ruhe miteinander sprechen und sich austauschen zu können.

Sie können sich gerne anmelden oder auch einfach spontan entscheiden, ob Sie teilnehmen möchten. Großeltern, Tanten, Onkel und andere Familienmitglieder sind herzlich eingeladen, dieses Angebot auch zu nutzen.

Setzen Sie sich mit einem Kaffee oder Tee zusammen und genießen Sie den Plausch mit anderen Familien, während wir die Betreuung Ihrer Kinder übernehmen.

**Wir freuen uns über Ihr Kommen! ☺**



# ERINNERUNG: UMFRAGE ZUM FAMILIENMAGAZIN

Mit unserem digitalen Familienmagazin schaffen wir eine Plattform für Termine, Informationen und Einblicke aus dem Zuckerhut und Veedel.

Um einen Eindruck davon zu bekommen, wie Sie als Familien das Magazin wahrnehmen, freuen wir uns über Ihre Teilnahme an unserer kleinen Umfrage.

Umfrage zum Zuckerhut-  
Familienmagazin




<https://forms.office.com/e/Uxj0NPZerH>

# MEIN KIND UND MEDIEN

## DIGITALE MEDIEN KINDGERECHT NUTZEN

Die Lebenswelt von Kindern ist heutzutage von Medien durchdrungen. Hörspiele, Fernsehen, Tablets und Smartphones sind nur Beispiele dafür, was Kinder gegenwärtig umgibt. Es ist wichtig, Fragen, Interessen und Erlebnisse der Kinder dahingehend aufzugreifen und Kindern Orientierungs- und Verarbeitungshilfen anzubieten. Zentral dabei ist, eine durchdachte Medienbildung in den Alltag zu integrieren. Besonders wichtig ist ein kompetenter Umgang mit den digitalen Medien. Die Kita ist eine Instanz, Kinder von Anfang an auf diesem Weg zu begleiten und zu unterstützen.



Sie möchten wissen, wie sie als Familie zu Hause die Medienerziehung Ihrer Kinder angemessen begleiten können? Das Magazin möchten wir gerne dazu nutzen, Ihnen regelmäßig mit Hinweisen und Tipps zur Seite zu stehen.

Wie kann ich spielerisch mit dem Tablet arbeiten?  
Welche Apps bieten sich an? Ist die Fernsehserie wirklich geeignet für mein Kind?

# KENNEN SIE SCHON...?

## Stop Motion Studio

App zum Trickfilmdreh  
mit Kindern



iOS: App Store



Android: Google Play Store



vgl. <https://bit.ly/3zpXFWg>

Die App *Stop Motion Studio* eignet sich sehr gut dafür, auf einfache, kindgerechte Weise kurze Trickfilme zu erstellen. Dabei werden wie bei einer Art Daumenkino viele einzelne Fotos aneinandergereiht, sodass bei schnellem Abspielen ein Video entsteht.

Was bietet die App?


- kostenlos
- für Kinder ab ca. 4 Jahren
- leichte Bedienung
- flexibel einsetzbar für Interessen und Themen der Kinder

Entdecken Sie die App zu Beginn gemeinsam mit Ihrem Kind, lernen Sie zusammen alle Funktionen kennen und besprechen Sie mit Ihrem Kind den Ablaufplan bei der Videoerstellung.

# EINBLICKE IN DIE ZUCKERHUT-KÜCHE

MIT KINDERN BACKEN UND KOCHEN

Am 12. April haben wir unsere alltäglichen Aktivitäten in der Zuckerhut-Küche filmisch begleitet. Auf dem Tagesplan stand ein Haferflocken-Beeren-Auflauf für ein gesundes Frühstück. Aber wir wollen nicht zu viel verraten, sehen Sie selbst!



Hier geht es zum Video:

[Zuckerhut – Google Drive](#)





# HAFERFLOCKEN-BEEREN-AUFLAUF

DAS REZEP ZUM VIDEO



**Das braucht ihr für 6 Portionen  
oder eine kleine Auflaufform:**

2 Bananen	10g Chiasamen
100g Himbeeren	2 Bio-Eier
100g Blaubeeren	400ml Milch
30g Mandelblätter	1TL Zimt
30g Kokosraspeln	ggf. Honig oder Ahornsirup
190g Haferflocken	

## HAFERFLOCKEN- BEEREN-AUFLAUF

1. Den Ofen auf 175 Grad vorheizen.
2. Die Bananen schälen und mit einer Gabel in einer Schüssel zerdrücken.
3. Die Beeren waschen und die Hälfte zu den zerdrückten Bananen geben.
4. Die Mandelblätter, Kokosraspeln, Chiasamen und Haferflocken dazugeben und unterrühren.
5. Mich mit Eiern verquirlen und Zimt hinzugeben.
6. Alles in eine Auflaufform geben und bei 175 Grad ca. 20 Minuten backen.
7. Anschließend mit den restlichen Beeren bestreuen und weitere 10 Minuten backen.
8. Pur genießen oder nach Belieben in Maßen mit Honig oder Ahornsirup beträufeln.

Warm oder kalt genießen!



# FÜR KREATIVE KÖPFE



## FRÜHLINGSBLUMEN

### Und so geht's:

1. Sammelt leere Toilettenpapierrollen.
2. Schneidet die Rollen in ca. 1 cm dicke Streifen. Drückt die Rolle dabei ein wenig zusammen, um besser schneiden zu können.
3. Bemalt die Streifen mit Farben eurer Wahl. Es eignen sich z.B. Buntstifte, Wasserfarbe oder Fingerfarbe. Lasst die Farbe ggf. trocknen.
4. Klebt fünf bis sechs der bunten Streifen in der Mitte aneinander, sodass eine Blume entsteht.
5. Wenn ihr die Blumen aufhängen möchtet, fädelt ein dünnes Band durch ein Blütenblatt.

Fertig ist die schöne Frühlingsdeko!

### Das braucht ihr:

leere Toilettenpapierrollen  
Farben nach Wahl  
Kleber  
ggf. Band zum Aufhängen



# TIPP DES MONATS

## BASTELN AUS ALLTAGSMATERIALIEN

Alltagsmaterialien wie Toilettenpapierrollen, Milch- oder Eierkartons sowie jegliche Kartons und Pappreste stellen eine **umweltbewusste** und **kostengünstige** Grundlage zum Basteln dar! In unseren Ateliers kommen sie täglich zum Einsatz.

Hier entsteht ein Auto!



Kunterbunte Osternester!



Abstrakte Kunst!



# WIR STELLEN UNS VOR

## Das bin ich:

Ich heiße Michelle Hasberg, bin 27 Jahre alt und gelernte staatlich anerkannte Erzieherin.

Im Zuckerhut bin ich als Koordinatorin für Qualitätsentwicklung, sowie als Fachkraft im U3-Bereich tätig.



## MICHELLE HASBERG

### Mein liebstes Kamishibai:

„Der Grüffelo“ von Axel Scheffler und Julia Donaldson

### Darum lese ich das Kamishibai so gerne (vor):

Das Kamishibai ist in Reimform geschrieben, was ich sehr gerne mag. Die Maus ist unglaublich geschickt und mutig und stellt sich den viel größeren und stärkeren Tieren. Das beeindruckt mich und auch der Gedanke, dass Mut und Stärke nichts mit der körperlichen Größe oder Verfassung zu tun hat, gefällt mir sehr.







## RÜCKBLICK AUF OSTERN!

Vielen Dank für die zahlreichen  
Kuchenspenden, dass Sie alle da waren  
und mit den Kindern viele bunte Nester  
gesucht haben. 😊